

SHIVAKI®

ХОЛОДИЛЬНИК

**SHRF-255DW
SHRF-255DS**

EAC

ИНСТРУКЦИЯ ПО ЭКСПЛУАТАЦИИ

SHIVAKI®

Уважаемый покупатель!

Мы благодарны Вам за то, что Вы остановили свой выбор на продукции нашей компании. Техника «SHIVAKI» отвечает высоким мировым стандартам и будет долго и надежно служить Вам в течение длительного времени.

Компания SHIVAKI старается сделать так, чтобы все наши покупатели оставались довольны своим приобретением и уровнем оказываемого сервиса.

Каждому обладателю техники «SHIVAKI» гарантируется **расширенный** сервисный пакет обслуживания. Купив продукцию нашей компании, Вы автоматически можете:

- или стать участником проводимой в настоящее время Акции на технику SHIVAKI,
- или получить 6 месяцев дополнительного гарантийного обслуживания,
- или участвовать в проводимом регулярно розыгрыше призов от компании SHIVAKI,
- и многое другое...

Для этого достаточно посетить интернет-сайт: www.product-registration.eu и осуществить регистрацию купленной Вами продукции. Мы ценим Ваше личное время, поэтому сделали так, чтобы регистрация заняла не более 4 минут.

Компания «SHIVAKI» помнит и заботится о своих потребителях, постоянно совершенствуя свою продукцию: телевизоры, холодильники, пылесосы, микроволновые печи, кондиционеры, телефоны и неуклонно повышает уровень сервисного обслуживания и поддержки покупателей.

Поздравляем! Вы выбрали достойное Вас, надежное и по последнему слову техники совершенное произведение «SHIVAKI».

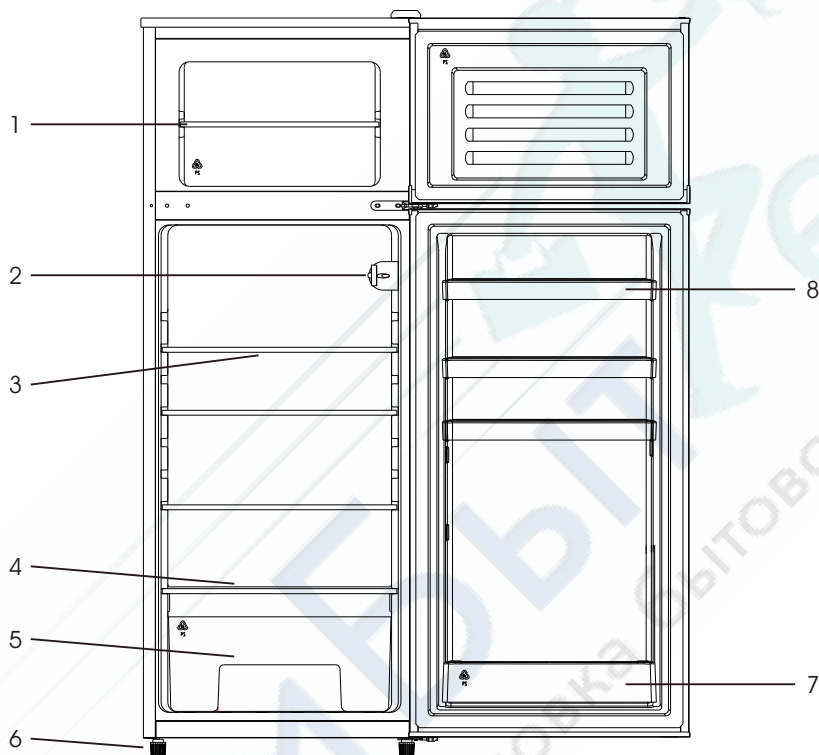
С уважением

President

“SHIVAKI (JAPAN) IND. LTD”



◇ ОПИСАНИЕ СОСТАВНЫХ ЧАСТЕЙ





- | | |
|---------------------------------|-------------------------------|
| 1. Полка морозильной камеры | 5. Отсек для овощей и фруктов |
| 2. Ручка регулятора температуры | 6. Регулирующие ножки (2 шт.) |
| 3. Полка холодильной камеры | 7. Полка для крупных бутылок |
| 4. Стеклопалка | 8. Полка для яиц |






Примечание: Производитель может вносить изменения во внутреннее устройство оборудования с целью внедрения улучшений без предварительного уведомления пользователей.

ИНСТРУКЦИИ ПО ТЕХНИКЕ БЕЗОПАСНОСТИ

- Для правильной эксплуатации и соблюдения техники безопасности просим ознакомиться с настоящей Инструкцией перед эксплуатацией.
- Просим следовать всем инструкциям для соблюдения техники безопасности при эксплуатации.

	Данный символ указывает на возможность получения серьезных травм, а также травм с летальным исходом.
	Данный символ указывает на возможность получения травм либо повреждения оборудования.

В таблице ниже приводятся сведения о значении символов.

	Не допускается
	Не прикасаться
	Не снимать
	Обязательно выполняйте
	Выдерните сетевую вилку при проведении технического обслуживания
	Обеспечьте должное заземление

Внимание

Не допускается внесение изменений в устройство розетки и шнура питания без соответствующего разрешения производителя. Поврежденный шнур питания подлежит замене только уполномоченными сотрудниками сервисного центра.

Предупреждение

Используйте для подключения розетку с одним выходом

Необходимо обеспечить должное заземление при подключении к электросети.



Обеспечивайте отсутствие загрязнения на вилке и розетке

Присутствие пыли и плохое соединение могут стать причиной поражения электрическим шоком.



Аккуратно выдергивайте сетевую вилку, не прилагая чрезмерных усилий.

При использовании поврежденной вилки может происходить короткое замыкание, которое может приводить к возгоранию.



Не допускайте повреждений шнура питания.

При сгибании, растяжении, перегибах, порезах шнура может происходить короткое замыкание, которое может приводить к возгоранию.



⚠ Предупреждения

Тяните за провод, а не за вилку

Для того чтобы вытащить вилку из розетки потяните за вилку, а не за провод. При эксплуатации поврежденного шнура имеется опасность возгорания.

Не допускается использование поврежденного шнура, вилки или розетки.

При эксплуатации поврежденного оборудования имеется опасность повреждения электрическим шоком, возникновения короткого замыкания, а также возгорания.



Отключите холодильник от электросети при проведении технического обслуживания

Необходимо выдернуть вилку из розетки при проведении очистки.

В аварийных ситуациях необходимо выдернуть вилку.

В том случае если холодильник будет продолжать функционировать, имеется опасность аварийных ситуаций (короткого замыкания). Необходимо незамедлительно связаться с уполномоченными сотрудниками сервисного центра.

Убедитесь в том, что заземление выполнено должным образом.

Необходимо убедиться, что заземление холодильника выполнено должным образом.



Не размещайте холодильник в сырых помещениях

Не размещайте оборудование в помещениях с высоким уровнем влажности и сырых помещениях.



В случае утечки возгораемого газа необходимо открыть окно для того, чтобы проветрить помещение, а также не выдергивать вилку из розетки.

Если вы попытаете выдернуть вилку из розетки, это может привести к образованию искр, а также к возгоранию или взрыву.



Не выполняйте работы по замене частей или ремонту собственными силами.

Необходимо незамедлительно связаться с уполномоченными сотрудниками сервисного центра.



⚠ Предупреждение

Перед утилизацией необходимо снять резиновое уплотнение

Снимите резиновое уплотнение, чтобы дети не могли случайно закрыть себя изнутри.



⚠ Внимание

Холодильник должен размещаться на ровной и гладкой поверхности пола.

Используйте регулировочные ножки для установки холодильника в необходимом положении. При переворачивании имеется опасность аварийных ситуаций.



Не касайтесь мокрыми руками продуктов питания и контейнеров, находящихся в морозильной камере.

Для того чтобы избежать обморожения, не касайтесь мокрыми руками продуктов питания и контейнеров, находящихся в морозильной камере.



Не протягивайте руки под холодильник.



Используйте ручку, чтобы закрыть дверцу холодильника.

Избегайте размещения рук в верхней, нижней или боковых частях дверцы, так как это может привести к травмированию пальцев.



Не храните чрезмерно большое количество продуктов питания.

При размещении слишком большого количества продуктов питания в холодильнике снижается эффективность охлаждения.



Не размещайте бутылки в морозильной камере

Стеклянные контейнеры могут треснуть. Люди могут порезаться при контакте с осколками.



Обеспечивайте вторичное использование пенопласта, охлаждающего вещества и других материалов

Обеспечивайте вторичное использование пенопласта, охлаждающего вещества и других материалов в соотв. с применимым национальным законодательством. Не допускается утилизация пенопласта, охлаждающего вещества совместно с прочими бытовыми отходами.

При размещении холодильниками снимите подставку из пенопласта.

Подставку из пенопласта необходимо снять, особенно при использовании охлаждающего вещества 600a. В противном случае имеется опасность взрыва.

◆ УСТАНОВКА

1. Установка должным образом

Расположение должным образом

- Недостаточное расстояние между холодильником и окружающими предметами, размещение предметов на верхней поверхности холодильника, а также размещение предметов вблизи боковых стенок холодильника может приводить к нагреванию и чрезмерно высокому потреблению энергии.
- При соприкосновении задней поверхности холодильника и стенки может повышаться уровень шума и вибрации. Выделяемое при эксплуатации холодильника тепло может приводить к повреждениям поверхности стен и иных предметов в том случае, если не обеспечивается должное расстояние между поверхностью холодильника и окружающими предметами.

Избегайте размещение холодильника вблизи источников тепла, а также в сырых помещениях

- Чрезмерное нагревание холодильника, а также нахождение под прямыми солнечными лучами приводит к значительному снижению эффективности охлаждения и чрезмерному повышению потребления электроэнергии.
- Соприкосновение с влажными предметами может приводить к различным неисправностям холодильника.

! Внимание

В том случае если холодильник размещается на ковре, холодильник должен устанавливаться на деревянном бруске.

Размещайте холодильник в устойчивом и ровном положении

- Для того чтобы обеспечить устойчивое и ровное положение холодильника и снижение уровня вибрации и шума, прокрутите регулировочную ножку на один оборот (приподняв холодильник таким образом, чтобы ножка не касалась поверхности пола).

Провод заземления

! Предупреждение

Необходимо установить провод заземления, если холодильник размещается в сыром помещении, например, туалете, прачечной, подвальной помещении и так далее.

Зажим заземления (треугольная вилка)

- Подсоедините один конец провода заземления к зажиму заземления

2 Снимите упаковочную пленку

3 Включите напряжение

4 Не открывайте дверцу и оставьте включенным на 4-5 часов

Запах, остающийся от пластиковых упаковочных материалов, пройдет через некоторое время.

- В теплое время года полная заморозка продуктов питания выполняется за 24 часа. Проверьте, была ли выполнена заморозка продуктов должным образом на следующий день. Такие продукты питания, как, например, мороженое, должны быть заморожены полностью.

5 Осуществляйте транспортировку холодильника с большой предосторожностью. Холодильник оснащен винтовыми компрессорами. Максимальный угол наклона холодильника составляет 45 градусов.

Регулирование температуры: размещайте ручку в среднем положении при обычных условиях эксплуатации

Ручка регулятора температуры используется для регулирования температуры в холодильнике. Приведенные цифры не указывают температуру. Более высокое значение указывает на более низкую температуру, а более низкое значение -- на более высокую температуру. Значение "0" соответствует выключенному состоянию холодильника. В зимнее время года необходимо устанавливать ручку на значении "4-7" при нормальных условиях эксплуатации. В летнее время года необходимо устанавливать ручку на значение "4-1".

Предупреждение:

1. Выполняйте действия в указанном порядке;
2. Некорректно установленные показатели могут приводить к слишком высокой или низкой температуре, а также повышенному потреблению электроэнергии.

Замена лампы

Следуйте указанным ниже инструкциям при замене лампы.

1. Выдерните вилку из розетки.
2. Выкрутите использованную лампу и установите новую.

Примечание: мощность лампы -- 10 Вт.

Устанавливаемая лампа должна соответствовать стандарту IEC 60079-15.

◆ ТЕХНИЧЕСКОЕ ОБСЛУЖИВАНИЕ

Работы по очистке



Предупреждение
Всегда выдергивайте
вилку из розетки

Необходимо вытереть
масло с поверхности.
Используйте ткань,
смоченную теплой
водой или средством
для мытья посуды.
Удалите остатки мо-
ющего средства.

Задняя поверхность
холодильника

Используйте регулировочные ножки, чтобы установить холодильник в необходимом положении, приподняв холодильник таким образом, чтобы ножка не касалась поверхности пола.
Удалите пыль с задней стенки холодильника и поверхности пола.

**Внимание**

Не протягивайте руки под холодильник.

Осмотр перед очисткой

Предупреждение

Проверьте должное состояние шнура питания и вилки. Убедитесь в отсутствии повреждений шнура питания и вилки.
Вытрите пыль с вилки.
Убедитесь в отсутствии чрезмерного нагревания вилки.
Убедитесь, что розетка хорошо закреплена. Убедитесь, что вилка вставлена в розетку полностью.
В том случае если шнур питания или вилка повреждены либо на их поверхности скапливается пыль, имеется опасность повреждения электрическим током или возгорания.

Подождите 10 минут
перед тем как вставить
вилку обратно в розетку

◆ УСТРАНЕНИЕ НАИБОЛЕЕ РАСПРОСТРАНЕННЫХ НЕИСПРАВНОСТЕЙ

Инструкции по устранению неисправностей

Далее указаны различные случаи, которые не относятся к неисправностям. Просим ознакомиться с указанными ниже инструкциями по выполнению работ перед обращением в сервисную службу.

- Отсутствие электрического тока; слишком высокое напряжение; неисправности предохранителя; недостаточное напряжение в электросети -- необходимо проверить состояние вилки и предохранителя.
- Недостаточная мощность охлаждения
Ручка регулирования температуры установлена в положение "0";
Недостаточное расстояние между холодильником и окружающими предметами;
Дверца открывалась слишком часто и оставалась в открытом положении в течение слишком длительного времени;
Попадание прямых солнечных лучей на поверхность холодильника либо размещение вблизи источником тепла;
Отсутствие свободного пространства между продуктами питания
Размещение горячих продуктов питания в холодильнике.
Необходимо ознакомиться с предупреждениями; необходимо обеспечить отсутствие источников тепла вблизи холодильника; не открывайте дверцу холодильника слишком часто; размещайте горячие продукты питания в холодильник после охлаждения; установите ручку в положение "5" или "6".
- Продукты питания заморожены в холодильной камере.
Ручка регулирования температуры установлена в положение "7";
Продукты питания с высоким содержанием воды расположены вблизи задней стенки холодильной камеры; неисправности в функционировании датчиков или средств управления. Необходимо установить ручку в положение "3".
- Слишком высокий уровень шума
Холодильник установлен на неровной поверхности пола;
Холодильник касается других предметов;
Медные трубки контактируют в механической части;
Установите холодильник на ровной поверхности пола, а также выньте посторонние предметы из механической части.
- Компрессор не прекращает работу в автоматическом режиме;
Размещение чрезмерно большого количества продуктов питания за одну загрузку;
Дверца открывается слишком часто либо остается в открытом положении слишком длительное время;
Ручка регулирования температуры установлена в положение "7";
- Размещайте продукты питания в несколько загрузок; не допускается размещение большого количества продуктов питания за одну загрузку; сократите количество раз открывания дверцы, а также уменьшите количество времени, в течение которого дверца остается открытой;
Компрессор не включается
Включите питание; холодильник не функционирует в течение периода более 30 секунд.
Незамедлительно выньте вилку питания.
Снова вставьте вилку питания. В том случае если холодильник не работает после выполнения указанных выше действий, обратитесь в сервисную службу.

ПРЕДУПРЕЖДЕНИЕ:

- ПРЕДУПРЕЖДЕНИЕ---не закрывайте вентиляционное отверстие. В том случае если холодильник расположен в нише либо во встроенной стенке, необходимо убрать предметы, закрывающие вентиляционное отверстие.
- ПРЕДУПРЕЖДЕНИЕ---не допускается использование каких-либо механических устройств либо иных предметов для ускорения процесса размораживания.
- ПРЕДУПРЕЖДЕНИЕ---не допускается использование электрических устройств внутри отсеков холодильника для хранения продуктов питания.
- ПРЕДУПРЕЖДЕНИЕ---не допускается повреждение системы циркуляции охлаждающего вещества.
- В случае повреждения шнура питания, он подлежит замене сотрудниками производителя, сервисной службы либо иными квалифицированными лицами с целью ликвидации опасности. Данное изделие не предназначено для эксплуатации лицами (в том числе детьми) с ограниченными физическими, сенсорными или умственными способностями или с недостаточным опытом или знаниями без присмотра лица, отвечающего за их безопасность, или получения от него соответствующих инструкций, позволяющих им безопасно эксплуатировать его. Необходимо следить за тем, чтобы дети не играли с прибором.
- ПРЕДУПРЕЖДЕНИЕ---не допускается использование каких-либо механических устройств либо иных предметов для ускорения процесса размораживания, за исключением устройств, рекомендованных производителем.
- ПРЕДУПРЕЖДЕНИЕ---не допускается использование электрических устройств внутри отсеков холодильника для хранения продуктов питания, за исключением оборудования, рекомендованного производителем.

Утилизация оборудования

Маркировка данного оборудования указывает на запрет утилизации данного прибора совместно с прочими бытовыми отходами на территории ЕС.

С целью предотвращения опасности нанесения вреда окружающей среде или здоровью людей, возникающей в связи с неконтролируемой утилизацией отходов, необходимо обеспечить возможности вторичной переработки материалов, используемых в данном приборе.

Для того чтобы вернуть данный продукт после завершения эксплуатации, обратитесь к представителю компаний по возврату и сбору продукции либо сотрудникам дистрибьютора, у которого было приобретено данное оборудование.

Таким образом, вы можете обеспечить возможность повторного использования данной продукции экологически безопасным способом.

◆ ТЕХНИЧЕСКИЕ ХАРАКТЕРИСТИКИ

Полезный объем	210 Л
Объем холодильной камеры	170 Л
Объем морозильной камеры	40 Л
Номинальное напряжение	220-240 В
Номинальная частота	50 Гц
Климатическое исполнение	ST
Хладагент и его количество	R600a / 52 г
Потребляемая мощность	115 Вт
Номинальный ток	0,83 А
Класс энергетической эффективности	A
Потребление электроэнергии	262 кВт*ч/год
Уровень шума	42 Дб
Вес нетто	43,8 кг

Название	Адрес	Код города	Телефон
СЦ "Ремонт электронной техники"	г. Азнакаево, ул. Гагарина, 33А	85592	3-00-54
ООО «Рембытехника»	г. Азов, Ростовская обл., ул. Чехова, д.28	86342	4-14-90
ИП Гладких	г. Азна, ул. Ленина, д. 153, корп. 5	86-133	53-100; 34-510
Сервис БТ	г. Алатыри, ул. Зиньовева, 22а	81555	66106
Сервис Центр	г. Арзамас, ул. Ленина, д.18	83147	2-44-83; 2-79-41
Форет	г. Армавир, ул. Халтурина, 107	86137	9-79-89; 3-36-96
СЦ "Мир"	г. Архангельск, ул. Гагарина, д. 1	8182	27-55-51
Сервисный центр 5.25	г. Астрахань, ул. Минусинская, 8	8512	40-80-06; 30-79-62
Эфир	г. Астрахань, ул. Боевая, 72 А	8512	30-10-15; 30-10-14
ООО "Хайтек-Сервисный центр"	г. Астрахань, ул. Н. Островского, 148а, оф. 202	8512	632553, 632530
АСЦ "КРАВТ-СЕРВИС"	г. Балашов, ул. Луначарского, д.102	917	213-17-78
Сервисный центр "Клен"	г. Барнаул, ул. Власихинская, 49а/1б	3852	319-912, 256-795
Диод	г. Барнаул, ул. Пролетарская, 113	3852	63-59-88; 63-94-02; 23-68-20
ИП Криковцов С.А.	г. Барнаул, ул. Льва Толстого, д. 8	3852	24-25-62
ООО «СВ-Мастер»	г. Барнаул, ул. А Петрова, д. 264	8352	323332, 484211
ИП Мозговская М.Е	г. Белгород, пр-т Б. Хмельницкого, д.137, корп. 3	4722	34-03-22
Белово-Сервис	г. Белово, ул. Железнодорожная, 31 а,б	38452	44100
ИП Десятник Н.В.	г. Белогорск., ул. Ленина, 43	41641	25202
ООО «ПАРУС ПЛЮС»	г. Бийск, пер. Кирова, 8	3854	35-69-70
Лексика-Электроникс	г. Братск, ул. Пионерская, 23/40	3953	45-99-07; 45-98-96
Техсервис	г. Брянск, пер. Авиационный, д.3, корп.2	4832	69-11-21
ИП Кудашев В.А.	г. Бузулук, 2 микрорайон, д. 34	35-342	57-147; 57-787
СЦ "Орбита"	г. Великий Новгород, ул. Кочетова, 23А	8162	948010, 335918, 611200
ООО "Кондор"	г. Великие Луки, ул. Гоголя, д.7	81153	92706
Домовой сервис	г. Владимир, ул. Батурина, д.39	4922	44-72-80; 44-72-81
Рост-Сервис	г. Владимир, ул. Юбилейная, 60	4922	21-44-24; 30-50-55
АСЦ "Техноком"	г. Волгоград, ул. Хиросимы 14	8442	374311
ИП Манахова Л.Р	г. Волгоград, пр-т Ленина 58	8442	23-05-94/8(937)17-93-34
Планета Сервис	г. Волгоград, ул. Рихонская, д. 3	8442	36-64-20, 36-64-26, 36-64-25
Приборсервис	г. Волгоград, пр. Ленина, д. 92.	8442	23-20-28
Гарант	г. Волгоградск, ул. Морская, 25	86392	2-74-14; 2-79-24
ИП Ибрагимов М.А.	г. Волгоградск, ул. Карла Маркса, д.30	86392	52929
АСЦ "Домашняя техника"	г. Вологда, ул. Горького, 113	8172	71-59-69, 76-60-41
Вологда	г. Вологда, ул. Новгородская, д. 7	8172	52-19-19; 53-99-39; 53-99-69
Империял	г. Воркута, ул. Димитрова, д. 6	82151	6-01-43; 6-43-94
ООО "Мега"	г. Воркута, ул. Тиманская, д.8А	82151	66006
ООО "КомпЛайн"	г. Воронеж, пр-т Труда, д. 39	4732	41-00-51, 78-50-54, 39-78-90
Орбита-сервис	г. Воронеж, ул. Донбасская, 1	4732	776625
ООО "Техноплюс"	г. Грозный, ул. Ханкальская, д. 75	8928	024-55-66
Сервисный центр "Кварц"	г. Дзержинск, пр. Циолковского, д.54	8313	229300
Эл Ком Сервис	г. Димитровград, ул. Октябрьская, д. 63	84-235	2-86-99; 9-14-64
СЦ "Фотон-Ейск"	г. Ейск, ул. Энгельса, 70	86-132	2-57-92
Кардинал-ТехноПлюс	г. Екатеринбург, ул. 8 Марта, 84	343	219-34-76; 257-52-29
ООО фирма «Полюс»	г. Елец, ул. Октябрьская, д.47	47467	4-12-08
ООО ТТЦ «Телерадиосервис»	г. Ессентуки, ул. Пушкина, 124	87934	7-83-30
Эридан-Сервис	г. Железнодорож, Ленинградский пр-кт, 35	39197	4-49-58
Жигули-Гарант	г. Жигулевск, ул. Мира, 21	84862	2-28-73
"Протор Сервис"	г. Зеленоград, корпус 1534	499	7178212
ИП Волков С.Ю.	г. Иваново, ул. 2-я линия, д. 48	4932	491622
Луч-Сервис	г. Иваново, ул. Заводская, д.13	4932	47-29-84; 47-29-85
Ваш Дом	г. Ижевск, ул. В. Сивкова, 152	3412	771010
ДС	г. Ижевск, ул. К.Маркса, д. 393	3412	43-16-62; 43-50-64
ТИС	г. Ирютск, ул. Партизанская, д. 149	3952	51-36-93; 51-31-09
Мидас	г. Йошкар-Ола, ул. Советская, д. 173	8362	45-73-68; 41-77-43
СЦ "Техно-сервис"	г. Йошкар-Ола, ул. Красноармейская, д.8	8362	63-01-01;65-14-64
12 Вольт Сервис	г. Казань, ул. Ютазинская, Д.18А	843	512-00-99; 512-17-45
Мастер-Сервис	г. Калуга, ул. Суворова , д. 117, стр. 3	4842	56-18-21; 54-75-61; 56-18-22
ООО «Бизнес Сервис»	г. Калуга, ул. Суворова, д.25	4842	548-222;548-333
Диорит-Сервис	г. Каменск-Шахтинский, ул. Московская, 48	863-65	4-47-35; 4-28-51
АльФА	г. Камышин, ул. Ленина, д. 6В	84457	9-45-89; 9-17-43; 9-42-94
Лидер-Сервис	г. Канаш, ул. Полевая, 20	83533	41619, 23167
Электрларк	г. Канаш, пр. Ленина, 71а	83533	4-69-71; 2-14-78
Т-Сервис	г. Канск, ул. Московская, 66	39161	3-39-13
Коммон	г. Кемерово, ул. Потемкина, д. 8	3842	62-45-74
ООО «Альфа Сервис»	г. Кемерово, ул. Свободы, д. 3	3842	319480
Квадрат Сервис	г. Киров, ул. Производственная, д. 24а	8332	51-35-55; 51-35-56
ООО «ЦПС-Киров»	г. Киров, ул. Московская, д. 9	8332	355513
Экран-Сервис	г. Киров, ул. Некрасова, д. 42	8332	57-78-10; 54-70-77; 54-21-56
Эксперт	г. Киров, Октябрьский пр-кт, д. 116а	8332	54-69-56; 37-01-01
Кузбасская Сервисная Компания.	Киселевск ул. 1 МАЯ 9/2, помещение 6А	923	6205555
ООО «Гамбит»	г. Комсомольск-на-Амуре, ул. Юбилейная, 10/3	4217	51-00-65; 27-55-88; 27-50-91
ИП Бондаренко А.В.	г. Кореновка, ул. Пурьяина, д. 2 "А"	86142	4-43-59
Кристалл Быт Сервис	г. Костром, ул. Коммунаров, д.5	4942	300-107, 639-723
М-сервис-ЮГ	г. Краснодар, ул. Лукьяненко, д. 103, офис 55	861	222-64-13

Название	Адрес	Код города	Телефон
ИП Седельников В. В.	г. Красноуральск, ул. Карпинского, д. 15	34-384	36-272
АСЦ "Электроальяс"	г. Красноярск, ул. Спандаряна 7,скл.9	3912	93-54-33, 94-52-82
Город мастеров	г. Красноярск, ул. Яковлева, д. 59	3912	90-06-47; 44-54-12
ДОН-ТВ СЕРВИС	г. Красноярск, ул. Железнодорожников д.11	3912	21-46-51
ООО «Рембыттехника»	г. Кузнецк, ул. Дарвина, д. 55	841-57	2-04-00
ООО «МаксСтрой»	г. Курган, ул. Савельева, д. 30	3522	239041, 89617522600
Альфа-Сервис	г. Курск, ул. Литовская, 12а	4712	31-20-23, 30-41-00
Маяк	г. Курск, ул. Сумская, 37-Б	4712	35-04-91, 50-85-90
ООО "Росам"	г. Махачкала, пр. Калинина, д.20	8722	933073
ООО "Сервис-сити"	г. Махачкала, пр. Ахунского, д.1А	8722	60-98-62
АСЦ «Техносервис»	г. Медногорск, ул. Гайдара, 14	3532	97-90-63, 8(987)847-90-63
ООО «Техно-Сервис»	г. Миуринск, Липешкое шоссе, дом 68, корпус 1	47545	2-85-15, 7-28-39
ИП Кутузов С.В.	г. Мончегорск, Никелевое шоссе, 12Б	81536	7-29-84
Рубин	г. Москва, ул. Вучетича, д.28, корп.5	495	611-20-12, 8(906)756-99-82
Лидер-Сервис	г. Мурманск, ул. Кипловича, д.46	8152	44-47-49; 40-00-83
ТриО	г. Набережные Челны, ул. 40 лет Победы, д. 67А (к-с 52/11 А)	8552	59-23-58, 36-84-99
ИП Смоленский Г. В	г. Находка, ул. Павлова, 11	4236	69-78-67
ООО «НовАКТВ-плюс»	г. Новосибирск, ул. Котовского, д. 2	383	351-30-85, 351-39-19, 351-30-87
СЦ "SIB-Мастер"	г. Новосибирск, Микрорайон Горский, д.61	383	355-52-99, 357-14-98
Радиотехника	г. Обнинск, пл. Треушольная, д. 1	48439	6-44-14; 6-13-73
Рембыттехника Плюс	г. Озерск, ул. Калинина, 12В	35130	7-99-51
Бытовая техника	г. Омск, Проспект Космических, 99/2	3812	57-95-40; 32-20-63; 41-87-06
Домотехника-сервис	г. Омск, ул. Лермонтова, 194	3812	36-74-01; 32-43-24
ООО "Фирма "Сибтекс"	г. Омск, ул. 24-я Линия, 59	3812	36-98-04, 36-91-04, 36-70-44
Витатпроф	г. Орел, ул. Октябрьская, д. 211	4862	41-24-78; 43-57-00
ООО "Сервисбыттехника"	г. Оренбург, ул. Лесозащитная, д. 18	3532	300057,300030
ИП Бердинов В.В.	г. Орск, ул Волкова, 2	3537	35-69-89-35-13-18
Техсервис	г. Пенза, ул. Коммунистическая, д. 28	8412	49-16-10
ООО «Оптим-сервис»	г. Первоуральск, ул. Луначарского, д. 34	3439	649190
Евро-Сервис	г. Пермь, ул. Крисанова, 29, ул. Большевикская, 194	342	238-33-80; 236-30-33; 236-13-94
Импорт-сервис	г. Пермь, ул. Инженерная, 10	342	266-12-60; 265-69-83
Альфа-Сервис Плюс	г. Петрозаводск, Лесной пр-т, д.51 (Радио Завод), корп. 1, оф.	8142	63-20-04, 63-63-20
ТД "Форум"	г. Пролетарск, пр. Ленина, 2	3846	69-30-61, 69-29-37
Ремонт и Сервис	г. Псков, ул. Труда, 11	8112	538650, 538630
АСЦ "Полисервис"	г. Пятигорск, ул. 1-я Набережная, д.32, корп. 4	8793	33-17-29; 33-88-661(д04)
Техно-Сервис	г. Пятигорск, ул. Ермолова, д. 12	8793	318-416
ООО «ТД Оптима»	г. Ростов-на-Дону, ул. Турмалиновая, д.79/3	863	230-31-31, 8-961-280-31-31
ООО Мастер	г. Ростов-на-Дону, ул. 50-летия Ростсельмаша 1/52	863	2552017
Синтез	г. Рубцовск, ул. Комсомольская, д.212	38557	4-05-43
ООО «Гарант-Сервис»	г. Рязань, ул. Ленинского Комсомола, д.5	4912	76-88-01,76-34-83
Турист	г. Рязань, ул. Новоселов, д. 21А	4912	92-24-45
Видикон-Сервис	г. Самара, ул. Георгия Димитрова, д.117	846	952-62-02; 952-16-00
ООО «Экспресс-Сервис»	г. Самара, ХХII Партсъезда, 52	846	228-72-18, 265-28-82
Армос-сервис	г. Санкт-Петербург, ул. Новопитовская д.5	812	295-84-14
Видео-Сервис	г. Саранск, ул. В. Терешковой, 18 А	8342	24-98-58; 57-19-19
ООО " Сарансктехприбор-Сервис"	г. Саранск, ул. Б. Хмельницкого, 44	8342	242-255;328-034
ЭЛ-Сервис	г. Саратов, ул. Астрахская, д.87	8452	572953,572954,572955
"ТРАНССЕРВИС-Саратов"	г. Саратов, ул. 3-я Дачная, ост. Торговый дом "ТЦ-Поволжье"	8452	351180, 554363, 520383
ИП Гусев В.А.	г. Сасово, Рязанская область, ул. Мальшева, д.49	49133	2-27-70;5-14-31
Ремонт бытовой техники	г. Соликамск, ул. Белинского, д.11	34253	28526
ООО «Техно-Сервис»	г. Ставрополь, ул. 7-я Промышленная, д. 6	8652	395530
Экспресс-Сервис	г. Старый Оскол, мкр. Олимпийский, д.7	4725	42-41-00
СЦ Электрон	г. Сухой Лог, ул. Белинского, д. 51-В	34373	33770
ИП Торопенко П. Б	г. Сыктывкар, ул. Южная, 4	8212	24-92-36; 20-02-86
БВС-2000	г. Тамбов, ул. Пионерская, 24	4752	751718
Вега-Сервис	г. Тамбов, ул. Кивидзе, 69	4752	73-94-01; 73-94-03
Рубин-Сервис-Т	г. Тамбов, ул. Н.Вирты, 2А	4752	53-42-84; 55-16-15
Абсолют Сервис	г. Тольятти, ул. Коммунальная, д.46, ул. Дзержинского, д.68 А, ул. К. Ма	8482	390949,420001,515234,515544
ООО «ИПРОСЕРВИС»	г. Тольятти, ул. 40 лет Победы, д.30, оф.5	8482	53-76-44
ТЗРРТА	г. Туимазы, пр. Ленина, д. 5	34-782	5-20-55; 5-28-62
ИП Кулешов С. А.	г. Тутаев, ул. Комсомольская, д.60	48533	7-34-90
Ваш дом	г. Тюмень, ул. Первомайская, 25/6	3452	99-49-09; 46-69-91
ООО «Пульсар»	г. Тюмень, ул. Республики, д.169/5	3452	208265, 759508
Мастер-Сервис	г. Ульяновск, ул. Миннаева, 42	8422	32-49-56; 32-07-33
ООО «ТЕХНО-СЕРВИС»	г. Ульяновск, пр-т Тулолева, д.7	8422	26-82-99
ООО «Техносервис»	г. Усурийск, ул. Советская, 96	4234	33-53-05; 33-51-80
Баштелерадиосервис	г. Уфа, проспект Салавата Юлаева, д. 59	3472	524697
Сервис-Центр Регион	г. Уфа, ул. Аксакова, д.73	347	251-13-27; 251-79-79; 223-60-60
ИП Тихонов А.А.	г. Фурманов, ул. Возрождения, д.32	49-341	3-87-11
Контур Сервис	г. Хабаровск, ул. Юности, 34 Б	4212	73-33-33,45-70-10
Донжин Г.А.	г. Чебоксары, пр. Ленина, 35, РСЦ "Русь"	8352	574343
ООО «Инфолайн»	г. Чебоксары, Президентский б-р, д.11	8352	62-26-41, 62-38-90
ООО «Мастер-сервис-Ч»	г. Чебоксары, ул. Урукова, д. 19	8352	38-63-92;46-20-99
Найф	г. Челябинск, ул. Татынчиковой, д. 13	351	260-87-78
Рембыттехника	г. Челябинск, ул. Производственная, 8Б	351	239-39-90; 239-39-66
ИП Пучин О.А.	г. Черкесск, ул. Первомайская, 48, офис 11	87822	5-19-15; 5-04-66; 5-19-15

Название	Адрес	Код города	Телефон
ООО "Славел-Сервис"	г. Чита, ул. Шилова 100	3022	415101,415107
ИП Дукарт Д.Н.	г. Чусовой, ул. Мира д.8, маг. Орбита	919	4658462
СЦ «Экспресс-сервис»	г. Шадринск, ул. Советская, д. 75	35253	32552
ИП Пузеревский С.И.	г. Шахты, пр-т Победы Революции, 85 офис 200	8636	22-30-00
Рослан - Сервис	г. Ярославль, Московский пр-кт. д. 1а, стр.7	4852	45-58-44; 72-57-23; 30-46-69;
Сервисный центр "ВИРТ"	г. Ярославль, ул. Республиканская д.3 корп.5	4852	582211

А также список технических центров можно посмотреть на сайте SHIVAKI.COM

Гарантийный срок указан в гарантийном талоне.



Срок службы изделия – не менее 5 лет со дня начала эксплуатации.

Продукция компании SHIVAKI.

Сделано в России.